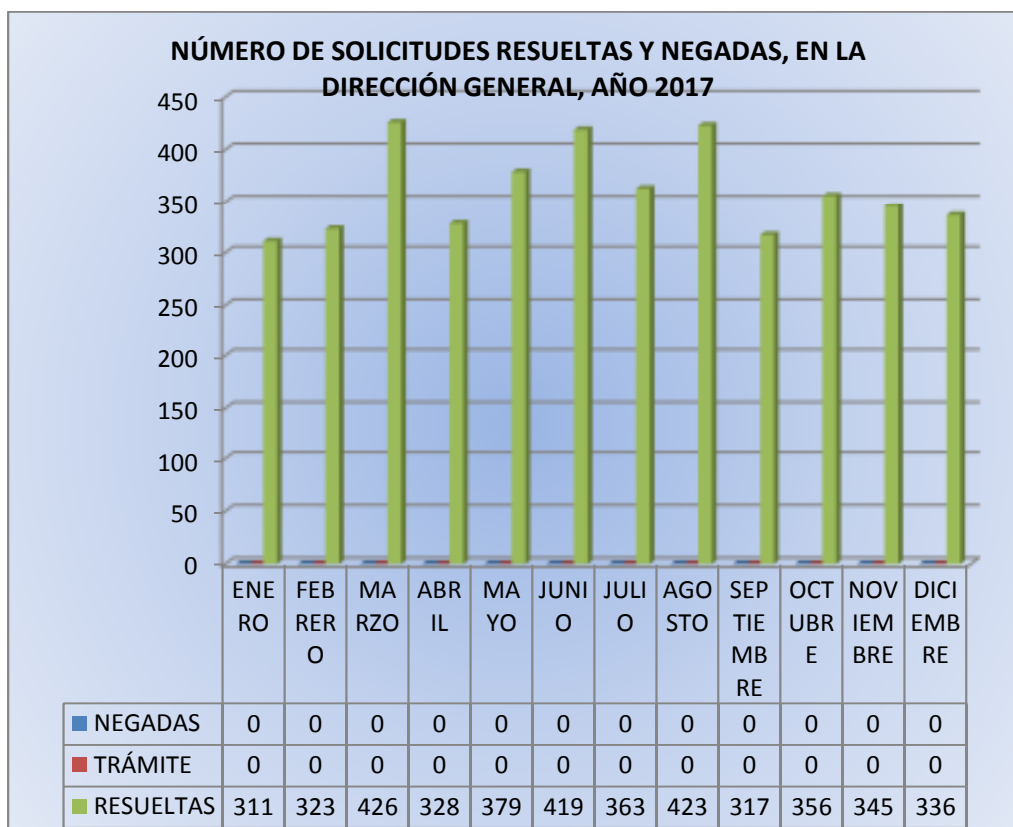


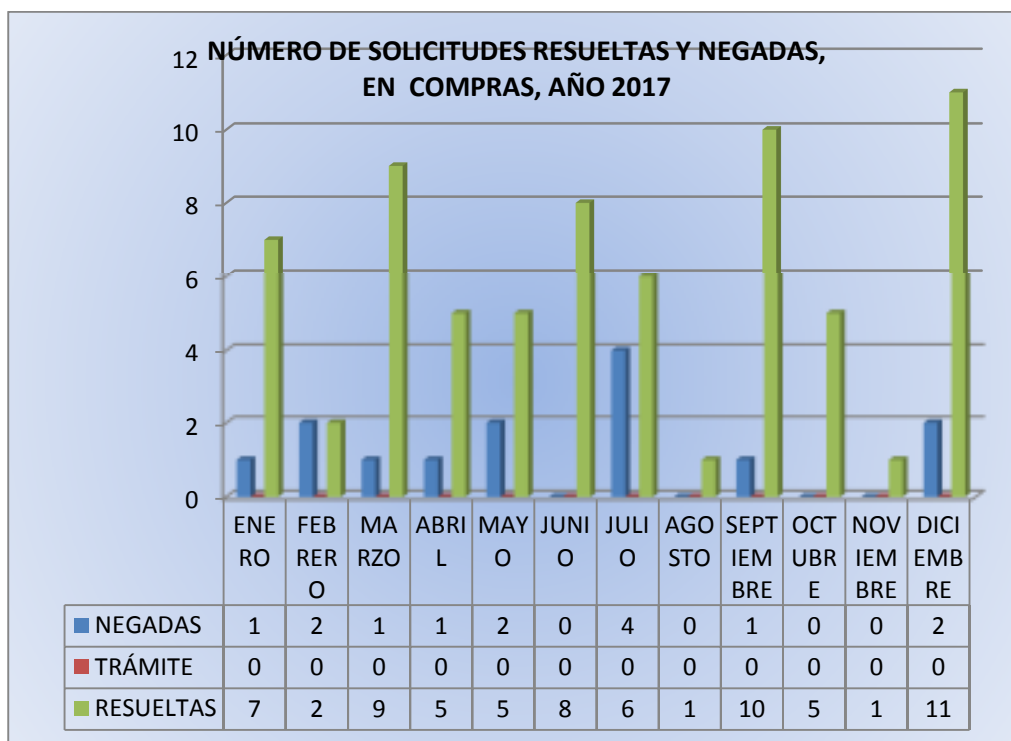
INSTITUTO ONCOLÓGICO NACIONAL
DIRECCIÓN GENERAL
SOLICITUDES DE INFORMACIÓN PRESENTADAS A LA INSTITUCIÓN
AÑO 2017

MES	NEGADAS	TRÁMITE	RESUELTAS	TOTAL RECIBIDAS
ENERO	0	0	311	311
FEBRERO	0	0	323	323
MARZO	0	0	426	426
ABRIL	0	0	328	328
MAYO	0	0	379	379
JUNIO	0	0	419	419
JULIO	0	0	363	363
AGOSTO	0	0	423	423
SEPTIEMBRE	0	0	317	317
OCTUBRE	0	0	356	356
NOVIEMBRE	0	0	345	345
DICIEMBRE	0	0	336	336
TOTALES	0	0	4326	4326



INSTITUTO ONCOLÓGICO NACIONAL
COMPRAS
SOLICITUDES DE INFORMACIÓN PRESENTADAS A LA INSTITUCIÓN
AÑO 2017

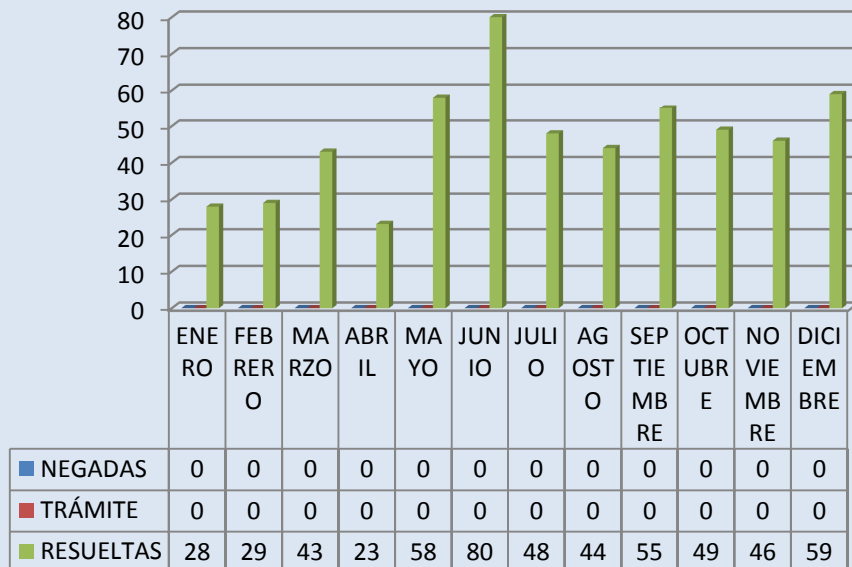
MES	NEGADAS	TRÁMITE	RESUELTAS	TOTAL RECIBIDAS
ENERO	1	0	7	8
FEBRERO	2	0	2	4
MARZO	1	0	9	10
ABRIL	1	0	5	6
MAYO	2	0	5	7
JUNIO	0	0	8	8
JULIO	4	0	6	10
AGOSTO	0	0	1	1
SEPTIEMBRE	1	0	10	11
OCTUBRE	0	0	5	5
NOVIEMBRE	0	0	1	1
DICIEMBRE	2	0	11	13
TOTALES	14	0	70	84



INSTITUTO ONCOLÓGICO NACIONAL
ASESORIA LEGAL
SOLICITUDES DE INFORMACIÓN PRESENTADAS A LA INSTITUCIÓN
AÑO 2017

MES	NEGADAS	TRÁMITE	RESUELTAS	TOTAL RECIBIDAS
ENERO	0	0	28	28
FEBRERO	0	0	29	29
MARZO	0	0	43	43
ABRIL	0	0	23	23
MAYO	0	0	58	58
JUNIO	0	0	80	80
JULIO	0	0	48	48
AGOSTO	0	0	44	44
SEPTIEMBRE	0	0	55	55
OCTUBRE	0	0	49	49
NOVIEMBRE	0	0	46	46
DICIEMBRE	0	0	59	59
TOTALES	0	0	562	562

**NÚMERO DE SOLICITUDES RESUELTAS Y NEGADAS EN
ASESORIA LEGAL, AÑO 2017**



INSTITUTO ONCOLÓGICO NACIONAL
TOTAL DE SOLICITUDES DE INFORMACIÓN PRESENTADAS A LA
INSTITUCIÓN
AÑO 2017

MES	NEGADAS	TRÁMITE	RESUELTAS	TOTAL RECIBIDAS
ENERO	1	0	346	347
FEBRERO	2	0	354	356
MARZO	1	0	478	479
ABRIL	1	0	356	357
MAYO	2	0	442	444
JUNIO	0	0	507	507
JULIO	4	0	417	421
AGOSTO	0	0	478	478
SEPTIEMBRE	1	0	382	383
OCTUBRE	0	0	410	410
NOVIEMBRE	0	0	392	392
DICIEMBRE	2	0	406	408
TOTALES	14	0	4968	4982

