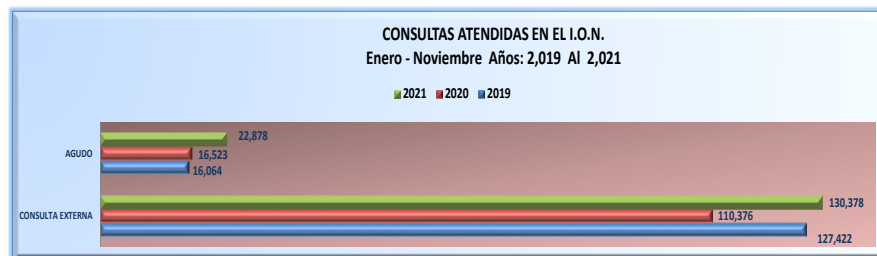


INSTITUTO ONCOLÓGICO NACIONAL
DEPARTAMENTO DE REGISTROS Y ESTADÍSTICAS DE SALUD
COMPORTAMIENTO EN LOS SERVICIOS OFERTADOS
Cifras correspondientes
Noviembre 2021

PRELIMINAR

1- Damos a conocer algunos datos estadísticos que reflejan la realidad del cáncer en el Instituto Oncológico Nacional. Iniciaremos con el Total General de Consultas, del mes de Noviembre del presente año, se atendieron 11,784 consultas (Incluye las Tele consultas), comparadas con el mismo período del año 2020 se atendieron 8,998 consultas, lo que representa un incremento del 23.6% con respecto al año pasado. Es preciso mencionar que a finales del mes de marzo del 2020 se empezó con la modalidad de Consulta Telefónica, como medida de prevención frente al COVID-19 y la suma de consultas telefónicas para el mes de noviembre 2021 alcanzó 4,204 para un acumulado de 91,167 sin embargo, las consultas del área de Corta Estancia (Agudo) para el periodo noviembre aumento a la cifra de 2,510 consultas 30.43% sobre el mismo periodo 2020.



El grafico refleja datos acumulados del periodo de enero - noviembre de los años 2019- 2020- 2021.

**INSTITUTO ONCOLOGICO NACIONAL
INDICADORES DE GESTIÓN HOSPITALARIA**

DESCRIPCIÓN	TOTAL	AÑO: 2,021										
		Enero	Febrero	Marzo	Abril	Mayo	Junio	Julio	Agosto	Septiembre	Octubre	Noviembre
Consulta Externa	130,378	9,765	9,853	12,977	11,827	12,144	12,124	11,517	12,863	11,981	13,543	11,784
Asegurado	98,725	7,437	7,502	9,906	8,962	9,223	8,951	8,637	9,668	9,100	10,254	9,085
No Asegurado	31,653	2,328	2,351	3,071	2,865	2,921	3,173	2,880	3,195	2,881	3,289	2,699
POR CENTRO DE PRODUCCIÓN	129,964	9,685	9,637	12,859	11,827	12,144	12,124	11,517	12,863	11,981	13,543	11,784
Complementaria	22,398	1,653	1,649	2,229	2,057	2,056	2,209	2,002	2,333	2,085	2,270	1,855
Especializada	89,323	6,970	6,822	9,030	8,066	8,306	8,093	8,190	8,549	8,002	9,092	8,203
Técnicas	18,243	1,062	1,166	1,600	1,704	1,782	1,822	1,325	1,981	1,894	2,181	1,726
POR TIPO DE ATENCIÓN	130,162	9,765	9,637	12,977	11,827	12,144	12,124	11,517	12,863	11,981	13,543	11,784
Nuevas	21,748	1,746	1,681	2,214	2,183	2,002	2,088	1,779	2,062	2,136	2,155	1,702
Reconsultas	108,414	8,019	7,956	10,763	9,644	10,142	10,036	9,738	10,801	9,845	11,388	10,082
INGRESOS	4,175	331	315	391	409	436	399	384	407	414	385	304
Asegurados	2,965	241	227	270	300	308	286	255	284	304	285	205
No Asegurado	1,210	90	88	121	109	128	113	129	123	110	100	99
AGUDO (Corta Estancia)	22,878	1,865	1,605	2,017	1,916	2,212	2,238	2,054	2,182	2,145	2,134	2,510
Asegurados	15,831	573	1,191	1,455	1,367	1,589	1,603	1,457	1,550	1,486	1,572	1,988
No Asegurado	7,047	1,292	414	562	549	623	635	597	632	659	562	522

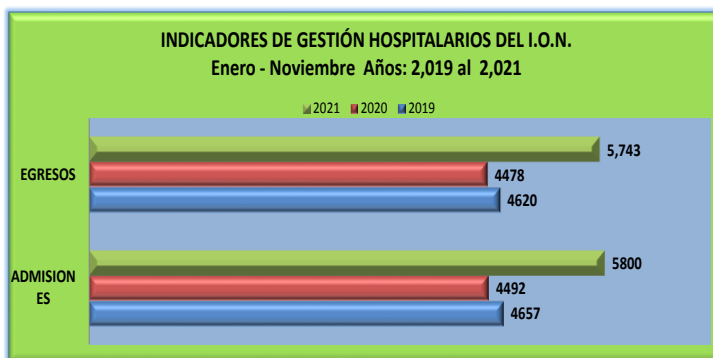
Fuente: Departamento de Registros y Estadísticas de Salud I.O.N.



La consulta externa se estructura en tres (3) tipos que son la consulta externa especializada donde se aglutina los médicos especialistas en oncología, este tipo de consulta constituye el 69% del total de las consultas dadas, luego observamos las consultas complementarias, médicos especialistas a fines como cardiólogos, odontólogos, cirujanos plásticos, medicina interna, entre otros que

atienden el 17% de las consultas externas y por ultimo encontramos las consultas técnicas compuestas por profesionales de la salud como nutricionistas, trabajadores sociales y otros que el 14% de las consultas externas.

2- Indicadores de Gestión Hospitalaria: el Instituto Oncológico Nacional cuenta con 163 camas, un promedio de días estancia de 4.6, un porcentaje de ocupación promedio de 68.4% para este periodo, 14.79% más que el 2020. El total de admisiones del mes de noviembre del presente año asciende a 459 pacientes, comparadas con el mismo período del año 2020 admitieron 366 y en cuanto a los egresos tenemos 451, comparadas con el mismo período del año 2020 egresaron 354



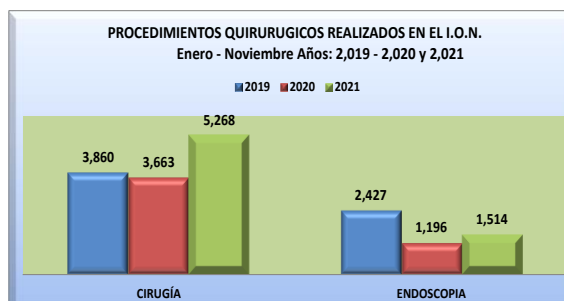
A continuación, presentamos un resumen de los principales indicadores hospitalarios para el periodo de noviembre del presente año:

INSTITUTO ONCOLOGICO NACIONAL
INDICADORES DE GESTIÓN HOSPITALARIA
ENERO -NOVIEMBRE 2021

DESCRIPCIÓN	AÑO: 2,021											
	TOTAL	Enero	Febrero	Marzo	Abril	Mayo	Junio	Julio	Agosto	Septiembre	Octubre	Noviembre
CAMAS	163	163	163	163	163	163	163	163	163	163	163	163
ADMISIONES REALIZADAS	5800	427	386	505	477	579	605	593	619	569	581	459
Asegurados	3,904	292	272	354	311	387	395	395	412	374	387	325
No Asegurado	1,896	135	114	151	166	192	210	198	207	195	194	134
EGRESOS	5,743	390	398	479	484	562	593	617	578	584	607	451
Asegurados	3,864	274	273	340	319	373	382	418	389	384	403	309
No Asegurado	1,879	116	125	139	165	189	211	199	189	200	204	142
Defunciones	507	46	49	35	36	53	45	47	59	45	46	46
DÍAS DE ESTANCIA	25,950	1870	2,389	2,491	2,352	1,903	2,818	2,450	2,551	2,446	2,527	2,153
PROMEDIO DE DÍAS ESTANCIA	4.6	5	6	5	5	3	5	5	4	4	4	5
% DE OCUPACIÓN	68.4	44	67	65	74	75	72	71	71	75	76	62.5

Fuente: Departamento de Registros y Estadísticas de Salud I.O.N.

3- El total de Intervenciones Quirúrgicas para el período de noviembre del 2021, se realizaron 476 intervenciones comparadas con el mismo período del año 2020 se realizaron 433 cirugías y en cuanto a procedimientos endoscópicos, se llevaron a cabo 132 comparadas con el mismo período del año 2020 que se realizaron 78 procedimientos, como se observa en el gráfico.



Un detalle más completo lo observamos en el siguiente cuadro donde se observa las cirugías según paciente asegurado o no y los tipos de procedimientos endoscópicos dados.

INSTITUTO ONCOLOGICO NACIONAL
INDICADORES DE GESTIÓN HOSPITALARIA
ENERO - NOVIEMBRE 2,021

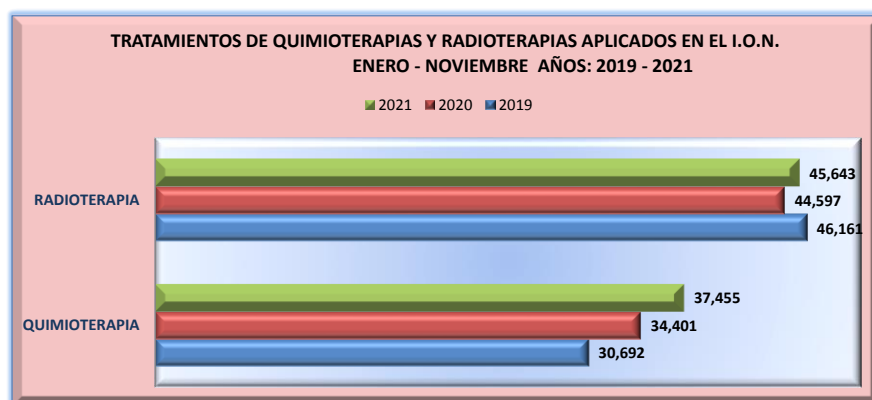
DESCRIPCIÓN	AÑO: 2,021											
	TOTAL	Enero	Febrero	Marzo	Abril	Mayo	Junio	Julio	Agosto	septiembre	Octubre	noviembre
CIRUGÍA	5,268	387	374	486	445	515	493	463	528	553	548	476
Asegurado	3,769	267	286	368	305	373	354	323	367	406	394	326
No Asegurado	1,499	120	88	118	140	142	139	140	161	147	154	150
ELECTIVAS	4,599	342	339	428	392	437	444	310	453	493	512	449
Ambulatorio Menor	651	56	56	73	66	44	50	46	73	61	62	64
Ambulatorio Mayor	1,564	90	88	123	111	135	147	134	146	185	227	178
Con Internamiento	2,384	196	195	232	215	258	247	130	234	247	223	207
URGENCIAS	562	45	35	58	53	78	49	46	75	60	36	27
Ambulatorio Menor	90	5	7	6	9	11	13	11	15	8	1	4
Ambulatorio Mayor	254	30	16	24	25	36	21	24	31	30	10	7
Con Internamiento	218	10	12	28	19	31	15	11	29	22	25	16
PROCEDIMIENTOS ENDOSCOPICOS	1,514	72	54	119	108	133	170	158	188	226	154	132
Gastrointestinal	880	33	35	72	63	85	100	56	125	118	102	91
Genitourinario	419	29	9	28	30	29	44	66	51	75	42	16
Respiratorio	215	10	10	19	15	19	26	36	12	33	10	25

Fuente: Departamento de Registros y Estadísticas de Salud I.O.N.

4- Entre los principales tratamientos del Instituto Oncológico Nacional se encuentran los tratamientos de Quimioterapia y los de Radioterapia, que no podemos dejar de analizar.

El total de Tratamientos de quimioterapia realizados en noviembre del presente año es de 3,813 (incluye tratamientos orales) comparado con el mismo periodo del año 2020 que se realizaron 3,080 y el total de Tratamiento de Radioterapia de octubre del presente año se atendieron 4,041 comparado con el mismo periodo del año 2020 que se realizaron 3,664.

El siguiente gráfico muestra crecimiento o no, de los principales tratamientos ofertados por el I.O.N. al mes de noviembre del 2020 y 2021.



Un detalle más completo, lo observamos en el siguiente cuadro donde se observa los Tratamientos, según paciente asegurado o no.

INSTITUTO ONCOLOGICO NACIONAL
INDICADORES DE GESTIÓN HOSPITALARIA
ENERO - NOVIEMBRE 2021

DESCRIPCIÓN	AÑO: 2021											
	TOTAL	Enero	Febrero	Marzo	Abril	Mayo	Junio	Julio	Agosto	septiembre	Octubre	Noviembre
QUIMIOTERAPIA	37,455	2,784	2,701	3,270	3,210	3,327	3,651	3,781	3,645	3,613	3,813	3,660
Asegurado	27,334	1,968	1,968	2,393	2,324	2,385	2,613	2,776	2,705	2,723	2,802	2,677
No Asegurado	10,121	816	733	877	886	942	1,038	1,005	940	890	1,011	983
RADIOTERAPIA	45,643	3,830	3,853	4,640	4,325	4,317	4,498	4,096	4,261	4,493	4,041	3,289
Asegurado	33,959	1,709	2,972	3,242	3,388	3,410	3,660	3,051	3,435	3,481	3,099	2,512
No Asegurado	11,684	2,121	881	1,398	937	907	838	1,045	826	1,012	942	777

Fuente: Departamento de Registros y Estadísticas de Salud I.O.N.